

990.-€*

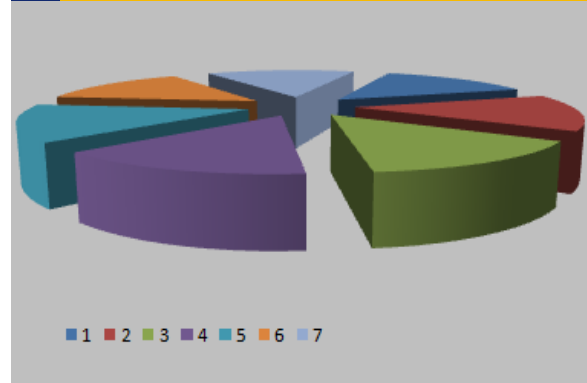
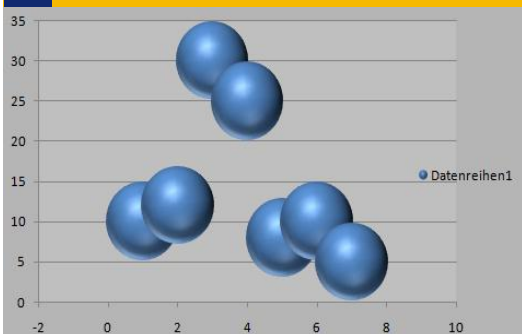
Strategieworkshop SAP BI

OSC Angebot

Ein zeitnaher Zugriff auf aktuelle und relevante Informationen ist für Unternehmen seit jeher ein erfolgsentscheidender Faktor. Gerade in schwierigen Phasen steigt der Anspruch an das Berichtswesen. Mit SAP NetWeaver BUSINESS INTELLIGENCE können Sie Ihre Daten (aus unterschiedlichen Quellen) konsolidieren, interpretieren und visualisieren. Gemeinsam mit Ihnen analysieren wir Ihre Situation, nehmen Ihre Anforderungen auf, regen zu neuen Ideen an und stellen Ihnen Möglichkeiten zur Umsetzung dar.

Open Systems Consulting

Herr Helge Neitzel
Großer Grasbrook 15
20457 Hamburg
Tel: 040/325248-0
Fax: 040/325248-20
WWW: www.osc-gmbh.info
Mail: h.neitzel@osc-gmbh.de



SAP Business Intelligence in der Personalwirtschaft

In der SAP Personalwirtschaft werden immer noch die meisten Auswertungen und Berichte über einen überholten Standard oder mit veralteten Techniken z.B. SAP Queries und QuickViewer realisiert.

Für adhoc Anforderungen sind die Möglichkeiten zwar noch ausreichend - für ein operatives und strategisches Reporting aber nicht nutzbar. - Hier setzt SAP Business Intelligence an. Allen SAP-Kunden steht mit SAP BI ein leistungsfähiges, modernes und flexibles Werkzeug zur Verfügung. Warum nicht die Möglichkeiten von SAP nutzen?

In unserem Strategieworkshop zeigen wir Ihnen die Möglichkeiten eines modernen und strategischen Reportings, stellen Ihnen BI-Funktionen für die Personalwirtschaft vor und geben Ihnen Anregungen zur Umsetzung Ihrer Anforderungen mit SAP Business Intelligence. Damit erhalten Sie eine Entscheidungsgrundlage für die Umsetzung Ihrer Anforderungen und werden in die Lage versetzt, Ihre zukünftige Unternehmensstrategie noch besser auszurichten. Nutzen Sie die Möglichkeit und profitieren Sie von unserer Kompetenz im Bereich von SAP NetWeaver BI in der Personalwirtschaft. Wir freuen uns auf Sie.

Verfügbarkeit

Fast alle SAP-Kunden können heute im Rahmen Ihres Lizenzmodells SAP Business Intelligence nutzen. Ob Stand-Alone oder integriert in Ihr bestehendes System. (Fast) alles ist möglich.

Business Content Personalwirtschaft

SAP liefert in Form des sog. Business Contents fertige Templates aus, u.a. für

- Personalbestand- und Struktur
- Personalbeschaffung
- Vergütungsmanagement
- Personalkostenplanung und – Simulation
- Personalzeitwirtschaft
- Personalabrechnung

Mit Hilfe dieser Templates sind wir in der Lage schnell und kostenneutral auch Ihre Anforderungen zu realisieren.

Beispiel: Zeitwirtschaft

Wenn Sie die Zeitwirtschaft im Einsatz haben, können wir Ihnen z.B.

- die Zeiten aus dem pers. Arbeitszeitplan,
 - die gemeldeten An- und Abwesenheiten
- pro
- Organisationseinheit (z.B. Kst, Wrk, Bukr)
 - Zeitraum
 - weitere Merkmalen/Attribute des MA

darstellen. Diese Daten können mit den Abrechnungsdaten zusammengef. werden.

Ein- und Austritte (SAP Analytics) - Monate

AL-Bereich	Anzahl Eintritte (aktuell) 10.2009	Anzahl Austritte (aktuell) 10.2009	Anzahl Mitarbeiter (aktuell) 10.2009	Anzahl Eintritte (aktuell - 1) 09.2009	Anzahl Austritte (aktuell - 1) 09.2009	Anzahl Mitarbeiter (aktuell - 1) 09.2009	Anzahl Eintritte (aktuell - 2) 08.2009	Anzahl Austritte (aktuell - 2) 08.2009	Anzahl Mitarbeiter (aktuell - 2) 08.2009
Finanzen	1	1	19	1	1	18			17
Personal			4			4			4
Vertrieb			36			36	1		36
Administration			26			26			26
Sonstige			23		1	23			23
Qualitätssicherung			5			5			5
Marketing			6			6			6
Vertrieb	6		113	1		107	2	2	106
Sales & Business dev			40			40			40
Projektmanagement	1	1	188	3	5	187	1	1	184
Geschäftsleitung			3			3			3
Einkauf			1			1			1
Gesamtergebnis	8	2	464	5	7	456	4	3	451

Beispiel: Personalkostenplanung

Der „Klassiker“ des Einsatzes von SAP BI in der Personalwirtschaft ist der Bereich der Personalkostenplanung!

- Innerhalb der klassischen Personalkostenplanung ist ein Soll-Ist Vergleich nicht möglich! Mit Hilfe von SAP BI lösen wir diese Anforderung.

Revisionsinformationen											
Table											
Kalendarjahr	Kalendarmonat	2009		09		10		11		12	
		Personalkosten	SV	Personalkosten ohne SV	SV	Personalkosten ohne SV	SV	Personalkosten ohne SV	SV	Personalkosten ohne SV	
1	N.N. 1	4.587,43	345,83	4.241,59	4.587,43	345,83	4.241,59	4.587,43	345,83	4.241,59	4.241,59
2	N.N. 2	3.958,14	0,00	3.958,14	4.228,66	0,00	4.228,66	5.921,39	0,00	5.921,39	5.921,39
3	N.N. 3	6.474,37	345,83	6.128,54	6.474,37	345,83	6.128,54	6.474,37	345,83	6.128,54	6.128,54
4	N.N. 4	4.237,06	345,83	3.891,23	4.581,82	345,83	4.236,99	4.237,06	345,83	3.891,23	3.891,23
5	N.N. 5	2.446,19	345,83	2.100,36	2.446,19	345,83	2.100,36	10.970,47	345,83	10.624,64	10.624,64
6	N.N. 6	590,00	0,00	590,00	590,00	0,00	590,00	590,00	0,00	590,00	590,00
7	N.N. 7	4.521,16	0,00	4.521,16	4.521,16	0,00	4.521,16	6.527,16	0,00	6.527,16	6.527,16
8	N.N. 8	5.747,79	345,83	5.401,96	5.747,79	345,83	5.401,96	5.747,79	345,83	5.401,96	5.401,96
9	N.N. 9	472,00	0,00	472,00	472,00	0,00	472,00	472,00	0,00	472,00	472,00
10	N.N. 10	2.781,85	0,00	2.781,85	2.781,85	0,00	2.781,85	2.781,85	0,00	2.781,85	2.781,85

- Die **Simulation** unterschiedlicher Prämissen ist innerhalb der klassischen Personalkostenplanung umständlich – nicht in SAP BI.

Plan-/ Ist-Vergleich


Table											
Kalendarmonat	Ist	Januar		Februar		März		April		Mai	
		Beitrag	Plan	Beitrag	Plan	Beitrag	Plan	Beitrag	Plan	Beitrag	Plan
600000	600000	-293,92	0,00	-293,92	0,00	-293,92	0,00	-293,92	0,00	-293,92	0,00
600001	600001	-39,26	0,00	-37,03	0,00	-44,26	0,00	-54,80	0,00	-54,80	0,00
600002	600002	-1925,73	0,00	-1858,29	0,00	-2146,71	0,00	-1799,89	0,00	-1799,89	0,00
600003	600003	-1.037,69	0,00	-1.166,48	0,00	-1.679,29	0,00	-1.693,24	0,00	-1.693,24	0,00
600004	600004	-2549,73	0,00	-2405,50	0,00	-3019,15	0,00	-2263,12	0,00	-2263,12	0,00
600005	600005	3573,05	3573,05	3573,05	3573,05	3573,05	3573,05	3573,05	3573,05	3573,05	3573,05
600006	600006	198,00	294,40	294,40	294,40	294,40	294,40	294,40	294,40	294,40	294,40
600007	600007	727,95	727,95	727,95	727,95	727,95	727,95	727,95	727,95	727,95	727,95
600008	600008	0,00	0,00	0,00	0,00	1265,00	0,00	0,00	0,00	0,00	0,00

Workshopergebnis

Als Ergebnis des Workshops werden die möglichen Umsetzungsszenarien im Hinblick auf eine mögliche Zeitplanung, dem internen und externen Aufwand, sowie die entstehenden Projektkosten als Entscheidungsvorlage zusammengefasst.

Teilnehmer

Geschäftsleitung, Verantwortliche, Be-
richtswesen, Personalverantwortliche etc.



Interesse geweckt? Fordern Sie Ihr unverbindliches Ange-bot an. Beispiel bei Durchführung in unserer Hamburger Geschäftsstelle: Nur 990.-€ zzgl.

* Preis zzgl. MwSt. und ggf. Reisekosten/Reisespesen



Weiterführende Informationen:
Einfach QR-Code mit Ihrem Handy und z.B. dem App von i-nigma scannen und direkt Kontaktdaten abspeichern oder Web-Site aufrufen.

